













































Une gestion actions thématique durable et internationale & une gestion de taux défensive et patrimoniale

ACTIONS EUROPÉENNES		Performances (Part R)			Classement Quantalys	
			OPCVM	Indice	quartile	
THÉMATIQUES	RICHELIEU CITYZEN <i>géré par David Autin & Clémence de Rothiacob</i>  	Richelieu Cityzen est un fonds d'actions européennes reposant sur 6 thèmes majeurs d'investissement durable et les sociétés « Best in Class » au regard de leurs pratiques ESG. Fonds lancé le 4 novembre 2019, date d'entrée en vigueur du changement de stratégie d'investissement du fonds Richelieu Europe Quality.	YTD -13,68% 1 an -7,94% 3 ans 17,66% 5 ans 7,63% 8 ans 27,22% 10 ans 80,45%	-10,42% -4,31% 23,47% 24,81% 46,30% 107,42%	YTD 4  1 an 4  3 ans 3  5 ans 4  8 ans 4  10 ans 4 	
	Code ISIN : FR000989410 (R) – FR0011362599 (I) PEA : oui Origine : 05/11/01 – Richelieu CityZen : 04/11/19 Indice de référence : Bloomberg Eurozone Developed Markets Large&Mid Cap NR	Notation Quantalys : ★★☆☆☆ Profil de risque : 				
	RICHELIEU FAMILY SMALL CAP <i>géré par Clémence de Rothiacob & Xavier Afresne</i>  	Un portefeuille d'actions de sociétés principalement à l'actionariat familial au sein d'entreprises de taille intermédiaire (ETI) et de petites et moyennes entreprises (PME) européennes.	YTD -13,27% 1 an -14,56% 3 ans 36,85% 5 ans 17,41% 8 ans 86,42% 10 ans -	-8,18% -2,47% - - -	YTD 2  1 an 4  3 ans 1  5 ans 3  8 ans 1  10 ans -	
	Code ISIN : FR0011689330 (R) – FR0013179348 (I) PEA : oui Origine : 27/02/14 Indice de référence : Bloomberg Eurozone Developed Markets Small Cap NR.	Notation Quantalys : ★★★★★☆ Profil de risque : 				
MULTICAPS	RICHELIEU PRAGMA EUROPE <i>géré par David Autin & Alexandre Hezez</i>  	Fonds d'actions européennes multi-capitalisations et multi-styles de gestion privilégiant la progression des bénéfices des entreprises dans la durée comme principal facteur de rendement pour l'actionnaire. Le fonds suit une approche «Best in Class» en investissant exclusivement dans les émetteurs les mieux notés.	YTD -14,01% 1 an -14,82% 3 ans 11,09% 5 ans 1,12% 8 ans 21,17% 10 ans 71,29%	-10,42% -4,27% 25,47% 26,83% 48,66% 108,74%	YTD 4  1 an 4  3 ans 4  5 ans 4  8 ans 4  10 ans 4 	
	Code ISIN : FR0007045737 (R) – FR0010906321 (I) PEA : oui Origine : 12/05/00 – Pragma Europe : 07/06/19 Indice de référence : Bloomberg Eurozone Developed Markets Large & Mid Cap NR	Notation Quantalys : ★★☆☆☆ Profil de risque : 				
	RICHELIEU OBLIGATIONS COURT TERME <i>géré par Etienne Dubourg & Alexandre Hezez</i>  	Une sélection d'obligations de maturités courtes pour répondre aux besoins des investisseurs qui cherchent des rendements plus attractifs en contrepartie d'un risque de taux ou d'émetteur avec une intégration systématique des critères ESG.	YTD -3,53% 1 an -3,58% 3 ans -1,95% 5 ans -0,96% 8 ans 3,45% 10 ans -	-1,80% -1,97% -1,35% -1,18% -0,13% -	YTD 4  1 an 4  3 ans 3  5 ans 1  8 ans 1  10 ans -	
	Code ISIN : FR0011330513 (R) – FR0011374651 (I) Origine : 30/10/12 Indice de référence : 30% de l'ESTER capitalisé et 70% de l'indice Bloomberg Barclays EuroAgg Corporate 1-3 years TR index coupons nets réinvestis	Notation Quantalys : ★★☆☆☆ Profil de risque : 				
DURATION COURTE	RICHELIEU OBLIGATIONS COURT TERME <i>géré par Etienne Dubourg & Alexandre Hezez</i>  	Une sélection d'obligations de maturités courtes pour répondre aux besoins des investisseurs qui cherchent des rendements plus attractifs en contrepartie d'un risque de taux ou d'émetteur avec une intégration systématique des critères ESG.	YTD -3,53% 1 an -3,58% 3 ans -1,95% 5 ans -0,96% 8 ans 3,45% 10 ans -	-1,80% -1,97% -1,35% -1,18% -0,13% -	YTD 4  1 an 4  3 ans 3  5 ans 1  8 ans 1  10 ans -	
	Code ISIN : FR0011330513 (R) – FR0011374651 (I) Origine : 30/10/12 Indice de référence : 30% de l'ESTER capitalisé et 70% de l'indice Bloomberg Barclays EuroAgg Corporate 1-3 years TR index coupons nets réinvestis	Notation Quantalys : ★★☆☆☆ Profil de risque : 				



Fonds ESG

 1^{er} quartile

 2nd quartile

 3^{ème} quartile

 4^{ème} quartile



ACTIONS INTERNATIONALES

NORD AMÉRICAINES

RICHELIEU AMERICA ESG

géré par Eric Lafrenière & Alexandre Hezez



Code ISIN : FR0013456845 (R€)
FR0013456860 (I€)
Origine : 10/12/19

Indice de référence : Bloomberg United States Large & Mid Cap NR Index

Fonds d'actions de sociétés nord-américaines qui associe deux poches d'actifs complémentaires :

- Une thématique de rendement, constituée de sociétés sélectionnées pour leur capacité historique à générer des dividendes réguliers.
- Une poche tactique pour une approche croissance.
- Une approche « Best in Class » qui retient les meilleurs acteurs de chaque secteur.

Notation Quantalys : Fonds trop récent

Profil de risque : 1 2 3 4 5 6 7

		Performances (Part R)		Classement Quantalys quartile	
		OPCVM	Indice		
YTD	-13,04%	-9,20%	YTD	4 ■■■■	
1 an	1,00%	10,24%	1 an	4 ■■■■	
3 ans	-	-	3 ans	-	
5 ans	-	-	5 ans	-	
8 ans	-	-	8 ans	-	
10 ans	-	-	10 ans	-	

THÉMATIQUES INTERNATIONALES

RICHELIEU GLOBAL INNOVATION

géré par Eric Lafrenière & David Autin



Code ISIN : FR0014006ST3 (R€)
Origine : 31/01/2022

Indice de référence : Bloomberg World Large & Mid Cap NR Index

Un fonds d'actions internationales s'appuyant sur le thème de l'innovation. Nous cibons des sociétés innovantes et actrices des innovations scientifiques, technologiques et sociétales en cours ou à venir dans tous les secteurs d'activité. Le fonds est constitué de deux poches, une poche d'innovation produit, ainsi qu'une deuxième poche d'innovation procédé. Classifié SFDR 8, le fonds retient les meilleurs acteurs de chaque secteur dans chaque zone géographique via une analyse extra-financière dite « Best in Class ».

Notation Quantalys : Fonds trop récent

Profil de risque : 1 2 3 4 5 6 7

ALLOCATIONS D'ACTIFS

ALLOCATIONS

RICHELIEU HARMONIES ESG

géré par Alexandre Hezez, David Autin, Eric Lafrenière & Etienne Dubourg



Code ISIN : FR0000986846 (R)
Origine : 25/07/02 - Harmonies : 01/09/19
Indice de référence : 25% Bloomberg Developed Markets Large & Mid Cap NR Index et de 75% Bloomberg Barclays Series-E Euro Government 3-5 Yr Bond Index NR

L'allocation actions de ce fonds est composée de 0 à 35% de son actif net en actions (titres en direct, fonds, ETF ou futures), le solde étant investi en obligations d'État ou d'entreprise. Richelieu Harmonies ESG est le fonds signature des convictions de Richelieu Gestion.

Notation Quantalys : ★★★★★

Profil de risque : 1 2 3 4 5 6 7

YTD	-5,79%	-5,50%	YTD	2 ■■■■	
1 an	-5,01%	-2,15%	1 an	3 ■■■■	
3 ans	5,56%	5,79%	3 ans	2 ■■■■	
5 ans	2,91%	5,58%	5 ans	2 ■■■■	
8 ans	12,37%	13,06%	8 ans	3 ■■■■	
10 ans	28,83%	28,54%	10 ans	2 ■■■■	



Fonds ESG

■■■■ 1^{er} quartile

■■■■ 2nd quartile

■■■■ 3^{ème} quartile

■■■■ 4^{ème} quartile

www.richelieugestion.com

Document non contractuel produit uniquement à titre d'information. Il ne doit pas être considéré comme une offre de vente ou de souscription. Avant d'investir, vous devez vous procurer et lire attentivement le document d'information clé pour l'investisseur (DICI) disponible auprès de Richelieu Gestion et sur le site www.richelieugestion.com. Richelieu Gestion décline toute responsabilité en cas de pertes, directes ou indirectes, causées par l'utilisation des informations fournies dans ce document. La valeur des parts des fonds peut aussi bien diminuer qu'augmenter. Les chiffres cités ont traités aux années écoulées et les performances passées ne sont pas un indicateur fiable des résultats futurs. Conformément à l'article 321-116 du règlement général de l'AMF, vous pouvez recevoir sur simple demande des précisions sur les rémunérations relatives à la commercialisation des fonds.